



# El nuevo GLC.

Abril 2023. Actualizado: 21/04/2023

Mercedes-Benz



El nuevo Mercedes-Benz GLC

---

# Bienvenido.

Bienvenido a la última edición de la lista de precios del Mercedes-Benz GLC. Aquí puedes descubrir todo lo que querías saber sobre el nuevo GLC.

Es 100% interactivo, por lo que puedes navegar por su contenido a tu propio ritmo.



El nuevo Mercedes-Benz GLC

# Aspectos destacados.



## Dimensiones generosas con exterior deportivo.

Los seis centímetros de largo adicionales dotan al GLC de una afilada y más dinámica silueta.

Nuevos elementos de diseño, tales como los retrovisores exteriores anclados a las puertas delanteras, las molduras en los pasos de ruedas o los estribos laterales, generan un elegante aspecto todoterreno.





## Prestaciones mejoradas.

Los motores de 4 cilindros con potencia y par aumentados y el cambio automático 9G-TRONIC de serie elevan el característico placer de conducción de Mercedes-Benz a un nuevo nivel.

Además, gracias al alternador arrancador integrado en todos los motores de 4 cilindros, el consumo ha sido reducido aún más y la capacidad de aceleración mejorada otra vez.

## Más potencia, menos consumo.

Gracias a innovaciones como el alternador arrancador integrado con sistema eléctrico de 48 voltios, los motores de 4 cilindros con tracción total 4MATIC son capaces de gestionar una conducción tanto dinámica como eficiente.

Los híbridos enchufables con una autonomía en eléctrico de más de 100 km van incluso más lejos en cuanto a electrificación se refiere.





## Lujo moderno reinventado.

Las formas que fluyen y los exquisitos materiales elevan el lujo moderno en el interior del GLC a un nuevo nivel.

El elegante cuadro de mandos de carácter deportivo está incluso más orientado al conductor. Los conceptos de funcionamiento y visualización han sido revisados, basados enteramente en la digitalización, que también contribuye a cumplir este objetivo.



## Conceptos de funcionamiento digital y de visualización

Los conceptos de funcionamiento digital y de visualización están claramente relacionados con los del Clase S y, en consecuencia, digitalizados.

La configuración del cuadro de mandos sustituye al cuadro de mandos convencional. Infinidad de contenidos, tales como viaje, navegación o audio pueden ser visualizados en modo de pantalla completa.

El visualizador de medios situado en la consola central con 30,2 cm (11,9") de longitud diagonal se opera por vía táctil. Está ligeramente orientado hacia el conductor para facilitar su lectura y gestión.

## Deportividad de primera en un ambiente único

AVANTGARDE interior de serie. Con AMG Line el interior resulta si cabe más personalizado y dinámico. Además, nuevos colores de tapizados y molduras te permiten crear exactamente un ambiente a tu gusto.

La nueva generación de volantes con dos versiones combina con el nuevo concepto de manejo con los controles en sus radios horizontales con botones táctiles avanzados.



## Tecnología para una jornada lujosa y segura.

La última generación de los sistemas de asistencia permite conducción semiautomatizada (SAE Nivel 2).\*

Incluso si el conductor debe estar atento al tráfico, los asistentes del GLC pueden acelerar, frenar y mantener la dirección por sus propios medios a veces.

Esto puede aliviar la tensión del conductor en situaciones tediosas y agotadoras.

\* Nuestros sistemas de conducción y seguridad son ayudas y no eximen al conductor de su responsabilidad. Por favor, revise cuidadosamente la información recogida en el manual de usuario y los límites de los sistemas que en él se describen.



## Libertad sin límites: posibilidades ampliadas de características “Off-road”

La tracción total 4MATIC, el programa especial para todoterreno (Offroad) y la ayuda para descender pendientes (Downhill Speed Regulation, DSR) aseguran que el GLC pueda desenvolverse bien por caminos no asfaltados.

Por primera vez, el modo “off-road” muestra información sobre excursiones “off-road” en el visualizador central.

Otra novedad es la función capó transparente en combinación con la cámara de 360° opcional, que muestra la superficie justo delante del vehículo en el visualizador central, haciendo más sencilla la conducción “off-road”.





## El mejor de su clase: más grande y mejor espacio de carga.

El respaldo de los asientos traseros se puede abatir en caso necesario. Esta cualidad incrementa el espacio de carga hasta 600 litros, el mejor de su categoría suponiendo un incremento de 50 litros con respecto a su predecesor.

## Dinámica de conducción como soñaste: las suspensiones.

El nuevo GLC incorpora de serie la suspensión AGILITY CONTROL con sistema de amortiguación selectiva. Aquellos que prefieren una conducción más deportiva pueden elegir la suspensión deportiva con amortiguación más dura, que también incluye dirección directa deportiva.

El paquete de conducción dinámica proporciona la experiencia más amplia de conducción. Incluye la suspensión neumática AIRMATIC, que puede regularse para cualquier estilo de conducción, desde deportiva y dura hasta blanda y confortable.

Además, se puede regular la altura del vehículo, por ejemplo para disponer de más altura libre al suelo en conducción "off-road". Este paquete también incorpora la dirección del eje trasero hasta 4,5°, dotando de más estabilidad de conducción a altas velocidades y de más agilidad a velocidades medias y bajas.



# Función especial

Conducción precisa por caminos sin asfaltar con la función “capó transparente”



Campo de visión real

Campo de visión virtual

**Pantalla MBUX “off-road” con función “capó transparente”:**  
vista virtual del suelo bajo el vehículo a través del compartimento del motor (con una velocidad hasta 8 km/h)

Posición exacta y ángulo de dirección de las ruedas delanteras

Detección temprana de obstáculos en la ruta



El nuevo Mercedes-Benz GLC

# Acabados.



# AVANTGARDE



## Advanced

- Paquete de confort para los asientos
- Paquete de retrovisores
- Navegación MBUX Premium

> Contenido



## Advanced Plus

- Asistente para señales de tráfico
- Control de ángulo muerto
- Kit de memorias

> Contenido



Advanced

# AVANTGARDE



## Advanced

- Paquete de confort para los asientos
- Paquete de retrovisores
- Navegación MBUX Premium

[> Contenido](#)



## Advanced Plus

- Asistente para señales de tráfico<sup>1</sup>
- Control de ángulo muerto<sup>1</sup>
- Kit de memorias

[> Contenido](#)

+

Advanced

<sup>1</sup> Nuestros sistemas de seguridad y asistencia a la conducción son herramientas auxiliares, por lo que no eximen al usuario de su responsabilidad como conductor. Hay que tener en cuenta las indicaciones que figuran en el manual de instrucciones del vehículo y los límites del sistema que allí se describen.

**AVANTGARDE**

**Advanced**

Advanced Plus

Llantas


Tapizados

Elementos de adorno

Resumen de acabados



14U - Paquete de integración para smartphone



873 - Asientos delanteros calefactados



P65 - Paquete de confort para los asientos



942 - Paquete de confort para el maletero

AVANTGARDE interior (P14) con elementos de adorno en efecto rombos gris plata (H50) y simil de cuero ARTICO/ tela Tomasi negro (301A)



# AVANTGARDE Advanced Plus

---



Equipo adicional a  
AVANTGARDE Advanced:

- Asistente para señales de tráfico (513)<sup>1</sup>
- Kit de memorias (275)
- Iluminación de ambiente (894)<sup>2)</sup>
- Listones de umbral con distintivo «Mercedes-Benz» iluminado (U25)
- Paquete de individualización (1 año)
- Control de ángulo muerto (234)<sup>1</sup>

<sup>1</sup> Nuestros sistemas de seguridad y asistencia a la conducción son herramientas auxiliares, por lo que no eximen al usuario de su responsabilidad como conductor. Hay que tener en cuenta las indicaciones que figuran en el manual de instrucciones del vehículo y los límites del sistema que allí se describen.

<sup>2)</sup> No disponible hasta nuevo aviso.

**AVANTGARDE**

Advanced

**Advanced Plus**

Llantas

Tapizados

Elementos de adorno

Resumen de acabados



AVANTGARDE interior (P14) con elementos de adorno de madera de nogal marrón de poros abiertos (H33) y asientos símil de cuero ARTICO marrón siena (104A)



275 - Kit de memorias



894 - Iluminación de ambiente<sup>1)</sup>  
1) No disponible hasta nuevo aviso.



234 - Control de ángulo muerto<sup>2</sup>



513 - Asistente para señales de tráfico<sup>2</sup>

<sup>2</sup> Nuestros sistemas de seguridad y asistencia a la conducción son herramientas auxiliares, por lo que no eximen al usuario de su responsabilidad como conductor. Hay que tener en cuenta las indicaciones que figuran en el manual de instrucciones del vehículo y los límites del sistema que allí se describen.



El nuevo Mercedes-Benz GLC

# Equipos opcionales.



# Pinturas



040U - Negro - **Serie**



149U - Blanco polar - **Opcional**



Metalizada

197U - Negro obsidiana - **Opcional**



Metalizada

922U - Plata hightech- **Opcional**



Metalizada

970U - Azul espectral - **Opcional**



Metalizada

859U - Plata mojave - **Opcional**



Metalizada

595U - Azul náutico - **Opcional**



Metalizada

831U - Gris grafito - **Opcional**



Manufaktur

818U - MANUFaktur gris grafito magno - **Opcional**



Manufaktur

993U -MANUFaktur rojo Patagonia metalizado -**Opcional**



Manufaktur

885U - MANUFaktur blanco opalita bright - **Opcional**



El nuevo Mercedes-Benz GLC

# Datos técnicos.



# Datos técnicos.

MOTOR	GLC 200 4MATIC	GLC 300 4MATIC	GLC 300 e 4MATIC
Chasis	254.681	254.647	254.656
Número de cilindros/disposición	L4 con Mild Hybrid	L4 con Mild Hybrid	L4 (Híbrido Enchufable)
Cilindrada total (cm <sup>3</sup> )	1.999	1.999	1.999
Diámetro cilindros (mm)	83	83	82
Carrera (mm)	92,4	92,4	92,4
Potencia nominal (kW [CV] <sup>1)</sup> a rpm)	150+17 [204+23] <sup>4)</sup> /6.100 - 6.100	190+17 [258+23] <sup>4)</sup> /5.800 - 5.800	Térmico: 150 [204]/6.100 - 6.100 Eléctrico: 100 [136]/2.600-6.800. Combinada <sup>4)</sup> : 230 [313]
Par motor nominal (Nm a rpm)	320/2.000 - 4.000	400/2.000 - 3.200	Térmico: 320/2.000-4.000 Eléctrico: 440/2.100. Combinado: 550
Depósito (l)/de ellos, reserva (l)	62/7	62/7	49/7
Baterías de propulsión: Tipo - capacidad (kwh)			iones de litio - 31,2
Propulsión	Integral	Integral	Integral
Combustible	G	G	G/E
<b>CAMBIO</b>	Automático 9G-TRONIC	Automático 9G-TRONIC	Automático 9G-TRONIC
<b>PRESTACIONES</b>			
Velocidad máxima (km/h)	221	240	218
Aceleración 0-100 km/h (s)	7,8	6,2	6,7
<b>CONSUMOS Y EMISIONES</b>			
[WLTP] Consumo de combustible combinado <sup>2)</sup> (l/100 km)	8,1 - 7,2	8,2 - 7,4	0,6 - 0,5
[WLTP] Emisiones de CO2 ciclo mixto <sup>2)</sup> (g/km)	184 - 164	186 - 168	15 - 12
[WLTP] Consumo eléctrico ponderado <sup>2)</sup> (kWh/100 km)			22,5 - 21,5
[WLTP] Autonomía eléctrica en ciudad <sup>2)</sup> (km)			124 - 135
[WLTP] Autonomía eléctrica total <sup>2)</sup> (km)			119 - 130
<b>ETIQUETA AMBIENTAL D.G.T.<sup>3)</sup></b>	ECO	ECO	CERO EMISIONES
<b>DIMENSIONES Y PESOS</b>			
Maletero (VDA) (l)	620-1.680	620-1.680	470-1.530
Peso en vacío (MOM)/carga útil (kg)	1.925/585	1.925/585	2.355/535
Masa máxima autorizada (MMA) (kg)	2.510	2.510	2.840
Longitud (mm)	4.716	4.721	4.716
Anchura (mm)	1.890	1.890	1.920
Altura (en orden de marcha) (mm)	1.640	1.631	1.648
Diámetro de giro (m)	11,8	11,8	11,8
<b>NEUMÁTICOS Y LLANTAS</b>			
Neumáticos delanteros	235/60 R 18	235/55 R 19	235/60 R 18
Neumáticos traseros	235/60 R 18	235/55 R 19	255/55 R 18

1) Potencia expresada en kilovatios (kW), se añade la potencia expresada (CV), por ser un dato de carácter comercial y general, si bien no es una unidad permitida del Sistema Legal de Unidades de Medida basado en el Sistema Internacional de Medidas (SI). Ley 32/2014, de 22 de diciembre, de Metrología.

2) Los valores de consumo de energía y autonomía eléctrica se han obtenido a partir del procedimiento de medición prescrito en el Reglamento (UE) 715/2017 en su versión actual vigente. Los valores de emisiones de CO<sub>2</sub> indicados han sido obtenidos de acuerdo con el procedimiento de ensayo "WLTP CO<sub>2</sub>" según lo dispuesto en el art. 2 No. 3 Reglamento de aplicación (UE) 2017/1153. Los valores de consumo de combustible se calcularon sobre la base de esos valores.

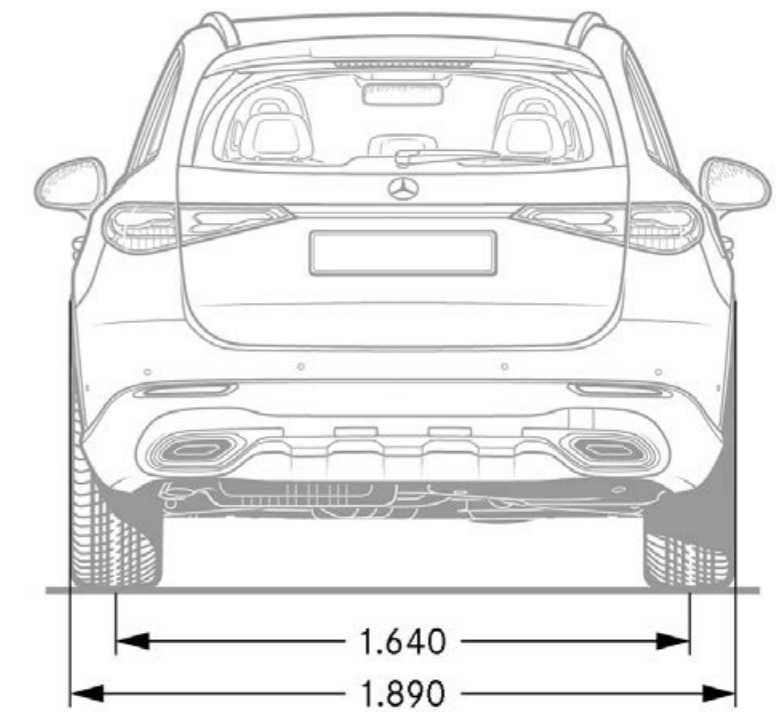
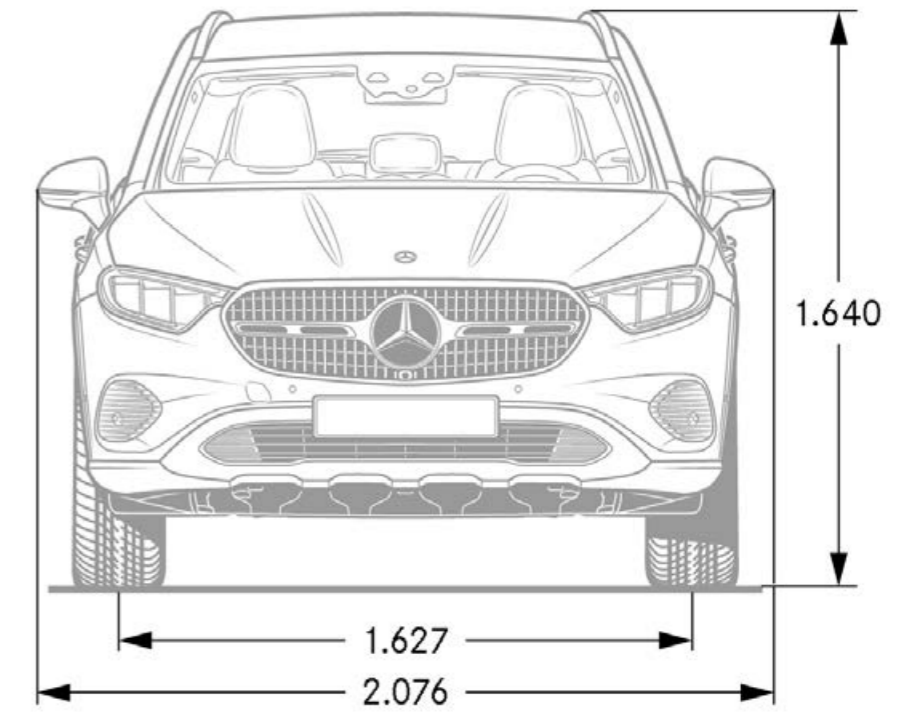
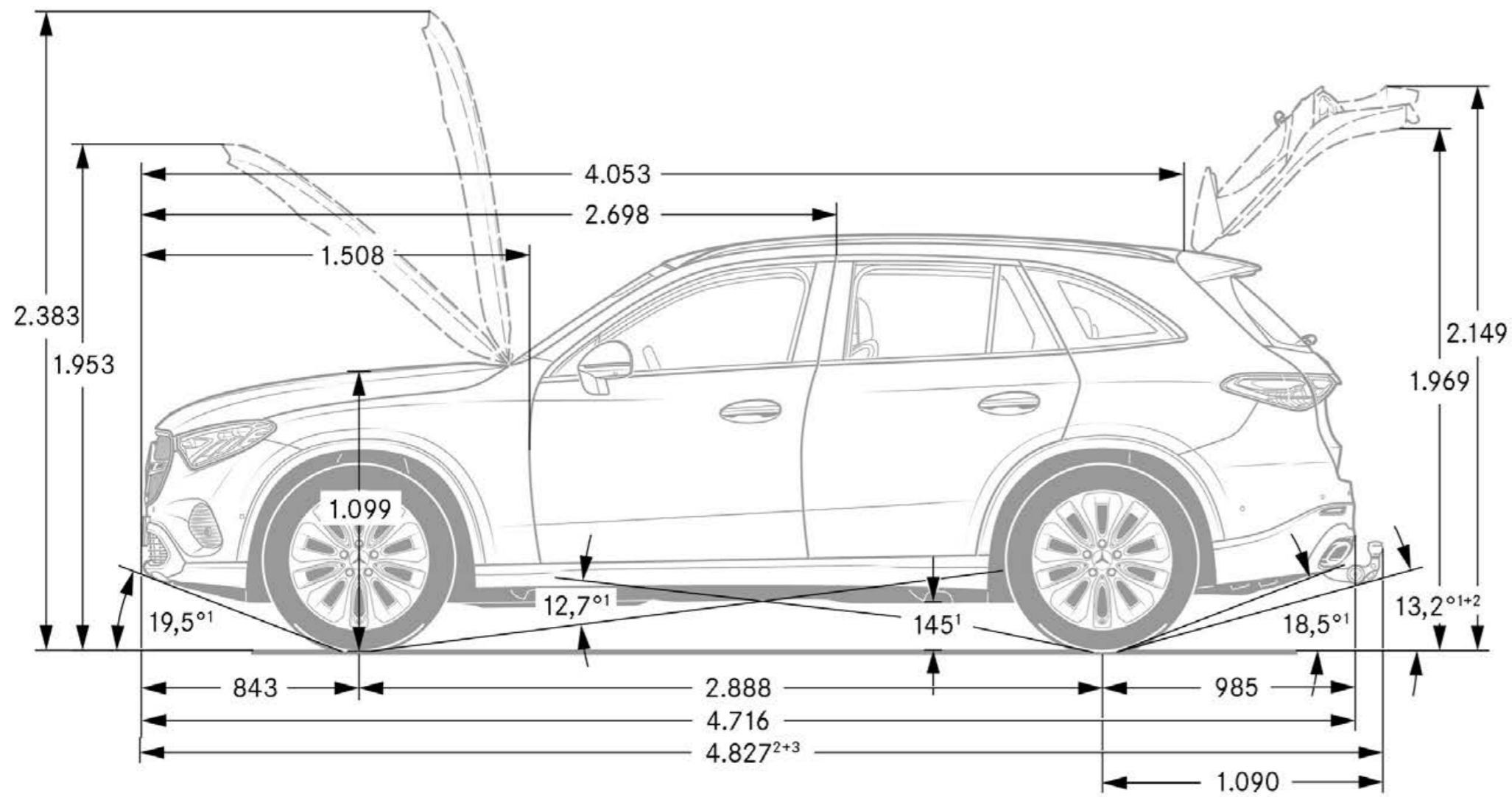
3) Etiqueta ambiental según resolución de 13/05/16 de la DGT (BOE 21/04/16).

4) Potencia del motor térmico+potencia del motor eléctrico. Valor máximo continuo durante 30 minutos: 10 kW/13,6 CV para Mild Hybrid y 60 kW/82 CV para Híbrido Enchufable.

Los datos no se refieren a un vehículo en particular y no forman parte de una oferta, sino que únicamente sirven para establecer comparativas entre distintos modelos. Para más información acerca del consumo de combustible oficial y de las emisiones de CO<sub>2</sub> se puede consultar la "Guía de consumo de combustible y emisiones de CO<sub>2</sub> de nuevos vehículos" que está disponible sin coste en todos los puntos de venta y en IDAE en [www.idae.es](http://www.idae.es). Datos de CO<sub>2</sub> y consumos correspondientes al vehículo de nueva fabricación. Para vehículos en stock consultar en su Concesionario.



# GLC - Medidas



# GLC - Medidas y volumen del maletero

