

Clase B



Mercedes-Benz



A silver Mercedes-Benz car is parked on a paved street. In the background, there is a white picket fence, a tree, and a house with a white door and windows. To the right, there is a colorful inflatable structure with yellow and green sections. The scene is brightly lit, suggesting a sunny day.

Nada que justificar.

Cuando uno se siente bien no tiene que dar explicaciones. Ni sobre su vida. Ni sobre su estilo. Y mucho menos sobre la predilección por un vehículo con la máxima seguridad viable y un confort sin igual. Con el sistema de conducción más intuitivo de su categoría. Y con un diseño más dinámico que nunca. Descubre el Clase B de Mercedes-Benz.





Aquí, cada uno puede hacer gala de su carácter.

Marcadamente deportivo, especialmente elegante o dinámico y moderno. El exterior de la Clase B refleja tu personalidad. Gracias a la línea de equipamiento Progressive, se presenta un diseño claro que pone énfasis en las superficies, uniones precisas y un mínimo de líneas. Las proporciones deportivas añaden carácter al diseño del vehículo con una altura ligeramente reducida.



Mucho espacio y dimensiones compactas.

La nueva Clase B entusiasma con un maletero amplio y confortable, medidas compactas y mucho espacio en todos los asientos. El volumen de 455 hasta un máximo de 1540 litros es muy generoso, el mejor valor absoluto del segmento. Además, posee el portón trasero EASY-PACK que al pulsar una tecla, inicia cómodamente el movimiento de apertura o cierre del maletero.




The image shows the front-left quarter of a silver Mercedes-Benz car in motion on a city street. The car's grille, featuring the Mercedes-Benz logo, and its license plate 'S MB 2471' are clearly visible. The background is blurred, suggesting speed. The text is overlaid on the right side of the image.

La sensación al volante es también asombrosamente variable.

Para asumir un ajuste deportivo en el vehículo basta con pulsar el botón DYNAMIC SELECT. Podrás seleccionar hasta 4 programas diferentes de conducción y manejar, simplemente, como quieras. El modo "Sport" favorece a una conducción dinámica, el programa básico "Confort" ofrece un ajuste equilibrado y el modo "Eco" apuesta por la máxima eficiencia. Con el modo "Individual" puedes elegir los parámetros de forma totalmente autónoma. De ese modo, además de una experiencia apasionante, la Clase B te ofrece siempre la opción ideal para ti y tu familia.





Los vehículos familiares
ya no son lo que eran.

Al tomar asiento sentirás el efecto acogedor de los elementos de adorno de alta calidad, las líneas claras y sensuales, y el dinámico diseño envolvente. El moderno volante con botones Touch Control y el puesto de conducción widescreen opcional con mando fónico de funcionamiento intuitivo facilitan la conducción. Para ello basta con pulsar un botón o pronunciar dos palabras: «Hey Mercedes».



Sube a bordo.

La elevada posición sobre el asiento, la excelente visión omnidireccional y el borde de carga extremadamente bajo se traducen en una mayor sensación de libertad a bordo del Clase B. La configuración variable del piso del espacio de carga y los asientos traseros abatibles en tres módulos separados aportan mayor flexibilidad y amplitud.

The image shows the front interior of a Mercedes-Benz car. The driver's seat is on the left, and the passenger's seat is on the right. Both seats are upholstered in a light-colored, perforated leather. The dashboard is black with a large, curved digital display showing various settings. The steering wheel is black with the Mercedes-Benz logo in the center. The center console has a gear shifter and handbrake. The overall design is modern and luxurious.

Comodidad garantizada en los asientos.

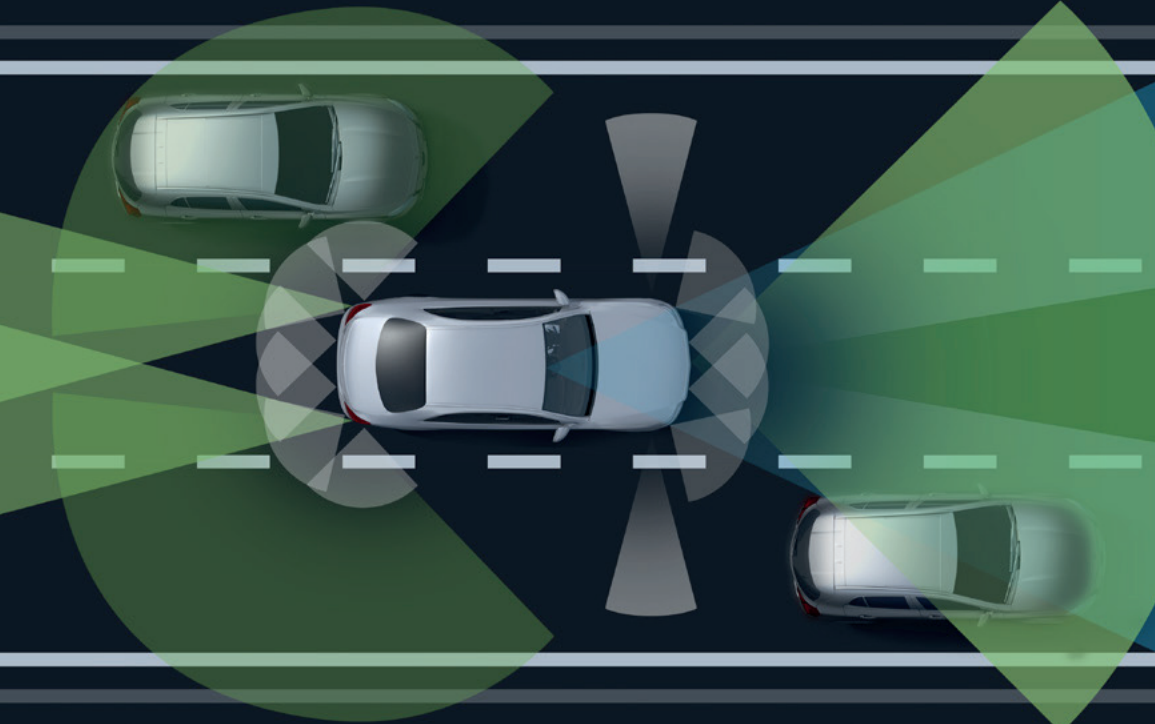
Su nombre cumple lo que promete: El paquete de ajustes de confort en los asientos ofrece una configuración ergonómica y personal, con una amplia selección de ajustes en longitud y altura, además de un mayor confort en recorridos largos. No podrás encontrar asientos más cómodos y ergonómicos que los de la nueva Clase B.



A veces, la seguridad es lo único que cuenta.

La nueva Clase B está equipada con los sistemas de seguridad más inteligentes, precisos y seguros del mercado, que permiten ofrecer el concepto de seguridad integral "Conducción segura". Se han implementado sistemas que contribuyen a un mejor frenado como el servofreno de emergencia BAS, el sistema antibloqueo de frenos ABS y el sistema de control de tracción ASR. Asimismo, se ha desarrollado una nueva tecnología que asiste al conductor: el paquete de aparcamiento PARKTRONIC que con la cámara de marcha atrás, garantiza un estacionamiento más fácil y seguro. Por estos y más motivos, queda demostrado que a bordo de la Clase B, tu seguridad y la de tu familia es lo único que importa.





Seguridad ejemplar en la nueva Clase B.

La nueva Clase B te facilita la conducción, ofrece un concepto que hace más seguro cualquier desplazamiento en un Mercedes-Benz y lo convierte en una vivencia especial. En conclusión, el tiempo que pasas al volante de este vehículo es solo tuyo, es tu momento para relajarte y para reponer fuerzas. Queremos que puedas llegar a tu destino con toda seguridad, pero también mucho más tranquilo y relajado.



SISTEMAS DESTACADOS DE SEGURIDAD

El **sistema antibloqueo de frenos ABS** evita que se bloqueen las ruedas y mejora el control sobre el vehículo al frenar a fondo.

El **servofreno de emergencia BAS** asiste al conductor aumentando la presión de frenado en situaciones de emergencia, logrando así reducir la distancia de frenado.

El **sistema de control de tracción ASR** reduce la tendencia de las ruedas a girar en vacío sobre calzadas resbaladizas y aumenta así la tracción y seguridad de conducción.

Aparca relajado. La combinación de ayuda activa para aparcar PARKTRONIC, sus sensores delanteros y traseros y la cámara de marcha atrás presta asistencia en la búsqueda de espacios; así como al aparcar y desaparcar el vehículo, y al maniobrar.



MBUX (Mercedes-Benz User Experience).

Un sistema multimedia capaz de aprender, y de familiarizarse con tus hábitos y preferencias. De esa manera, al cabo de cierto tiempo, la Clase B te conocerá casi mejor que tú mismo.



EQUIPOS DESTACADOS DE CONFORT DE MANEJO Y VISUALIZADO

Puesto de conducción widescreen con sistema de mando fónico LINGUATRONIC. Gracias al mando fónico MBUX, la Clase B es capaz de escucharte y entenderte sin necesidad de que aprendas previamente determinados comandos de voz. Basta con pronunciar las dos palabras clave «Hey Mercedes», y la Clase B se pone a la escucha y se prepara para lo que venga.

Sistema de manejo táctil. En el puesto de conducción de la Clase B no encontrarás apenas botones ni mandos clásicos. Todas las funciones se manejan de forma intuitiva. Por ejemplo, con el panel táctil o la pantalla táctil, que te permiten controlar casitodas las funciones de los sistemas de a bordo y ajustarlas de acuerdo con tus preferencias. Al igual que los distintos estilos de visualizado, la iluminación de ambiente o el sistema de infoentretenimiento. Estos sistemas se pueden controlar asimismo a través de los botones Touch Control en el volante. Todo ello sin apartar las manos del volante.

Visualizadores digitales. El puesto de conducción consta de 2 visualizadores digitales, uno de instrumentos de 7 ó 10.25 pulgadas de alta resolución donde podrás tener toda la información sobre tu viaje. El visualizador de medios de 10.25 pulgadas permite introducir todos los comandos a través de su superficie táctil, además de manejar todo el sistema multimedia del vehículo.



Iluminación de ambiente en 64 colores.

La agradable luz indirecta de la iluminación de ambiente opcional crea una sensación única en el habitáculo. Además, puedes personalizarla a medida de tus preferencias o de tu estado de ánimo. Puedes elegir entre 64 colores, o escoger conceptos cromáticos y atractivos efectos luminosos que crean fascinantes juegos de luz, por ejemplo, en los difusores de ventilación, en las puertas y en el tablero de instrumentos. De ese modo, la Clase B aparece siempre bajo la luz adecuada.



KEYLESS-GO

Con ayuda de KEYLESS-GO, agarrar la manilla, abrir la puerta, subir a bordo y ponerse en marcha constituyen siempre una experiencia de confort. Esta innovadora función te permite abrir, arrancar y bloquear tu vehículo con solo llevar la llave contigo. Gracias a los datos memorizados en el bloqueo electrónico de acceso y arranque, el vehículo reconoce a su propietario.



Faros LED High Performance.

Los faros LED High Performance ofrecen más seguridad de noche y confieren al automóvil un aspecto más llamativo e inconfundible. Gracias a la tecnología LED, iluminan mejor la calzada y precisan de menos energía que los faros convencionales.



Techo corredizo panorámico.

Disfruta del placer de conducir con el techo abierto, prácticamente como en un cabrio, o un roadster. Una sensación refrescante, sin corrientes de aire. Para ello, el techo corredizo panorámico se repliega de forma sencilla y progresiva. Incluso cuando el techo corredizo panorámico esté cerrado, aportará con su transparencia una mayor luz y claridad al habitáculo.



Portavasos doble.

Gracias al portavasos doble situado en la parte delantera de la consola central, tendrás a disposición y al alcance de la mano una bebida refrescante o caliente en todo momento. Aquí pueden sujetarse con seguridad dos botellas o vasos.



Touchpad.

Con el panel táctil puedes manejar el visualizador del sistema de infoentretenimiento como si fuera un smartphone. Además, el panel táctil reconoce tu escritura natural, de manera que puedes introducir fácilmente direcciones o números de teléfono sin utilizar el teclado.

Línea de equipamiento Progressive.


La línea de equipamiento Progressive revaloriza substancialmente tu vehículo. Con un valor añadido que podrás ver y sentir. Desde cualquier perspectiva se aprecia la fascinación y la tecnología de vanguardia de un Sports Tourer codiciable. Al mismo tiempo, esta línea es la base para otras atractivas combinaciones en el interior y el exterior.





Tren de rodaje de confort.

La nueva Clase B posee un tren de rodaje capaz de ofrecer confort y seguridad en la conducción. Disfrutarás de un elevado nivel de confort en los largos tramos de la autopista y podrás afrontar con ímpetu deportivo las curvas más estrechas. El equilibrado tren de rodaje de confort supone la unión de un sistema de suspensión confortable y una gran estabilidad de marcha. Esto aumenta la seguridad y aporta un mayor placer de conducción.



7G-DCT.

Un cambio automático que se ajusta a tus deseos. Las 7 marchas se utilizan, a elección, para practicar una conducción eficiente, equilibrada o para desplegar un dinamismo impresionante. La siguiente marcha está siempre preseleccionada, de modo que puedes acelerar sin interrupción de la fuerza de tracción. El 7G-DCT dispone de dos transmisiones parciales, cada una con un embrague. A una velocidad uniforme, brinda un viaje silencioso y de bajo consumo.

COMPONENTES

Cambio de doble embrague de 7 marchas, formado por dos cambios parciales, cada uno con su embrague propio.

7 marchas adelante y 1 marcha atrás.

Palanca selectora DIRECT SELECT en el volante para acoplar las marchas.

Levas de cambio en el volante: a la izquierda para reducir y a la derecha para acoplar una marcha superior.

Clase B W247.

	B 180	B 180	B 200	B 200	B 180 d	B 200 d	B 220 d	B 250 e
Cilindrada total (cm ³)	1.332	1.332	1.332	1.332	1.950	1.950	1.950	1.950
Potencia nominal (kW [CV] a rpm) ¹	100 [136]/ 5.500 - 5.500	100 [136]/ 5.500 - 5.500	120 [136]/ 5.500 - 5.500	120 [136]/ 5.500 - 5.500	85 [116]/ 3.400 - 4.400	110 [150]/ 3.400 - 4.400	140 [190] 3.800 - 3.800	Térmico: 118 [160]/ 5.500 - 5.500 Eléctrico: 75 [102]/2500 Combinada ² : 160 [218]
Cambio de marchas	Manual 6 velocidades	Automático 7G-DCT	Manual 6 velocidades	Automático 7G-DCT	Automático 8G-DCT	Automático 8G-DCT	Automático 8G-DCT	automático 8G-DCT
Aceleración 0-100 km/h (s)	9,4	9,0	8,5	8,2	9,8	8,3	7,2	6,8
Velocidad máxima (km/h)	212	212	223	223	200	219	234	235
Consumo combustible combinado (l/100 km) ²	6,8 - 6,0	6,9 - 6,1	6,8 - 6,1	6,8 - 6,1	5,7 - 5,2	5,7 - 5,1	5,7 - 5,1	1,4 - 1,0
Emisiones CO ₂ combinado (g/km) ²	154,0 - 137,0	154,0 - 139,0	154,0 - 138,0	155,0 - 139,0	150,0 - 136,0	148,0 - 133,0	149,0 - 134,0	33,0 - 23,0
Autonomía eléctrica total (km) ²	-	-	-	-	-	-	-	60,0 - 69,0
Autonomía eléctrica en ciudad (km) ²	-	-	-	-	-	-	-	64,0 - 74,0
Etiqueta ambiental D.G.T. ³	C	C	C	C	C	C	C	0 EMISIONES
Baterías de propulsión:								Iones de litio
Tipo y capacidad (máx./efectiva) (kwh) ⁵	-	-	-	-	-	-	-	-15,6/10,7

¹ Potencia expresada en kilovatios (kW), se añade la potencia expresada (CV), por ser un dato de carácter comercial y general, si bien no es una unidad permitida del Sistema Legal de Unidades de Medida basado en el Sistema Internacional de Medidas (SI). Ley 32/2014, de 22 de diciembre, de Metrología.

² Los valores de emisiones de CO₂ indicados han sido obtenidos de acuerdo con el procedimiento de ensayo "WLTP CO₂" según lo dispuesto en el art. 2 No. 3 Reglamento de aplicación (UE) 2017/1153. Los valores de consumo de combustible se calcularon sobre la base de esos valores.

³ Etiqueta ambiental según resolución de 13/05/16 de la DGT (BOE 21/04/16).

⁴ Potencia del motor térmico+potencia del motor eléctrico. Potencia del motor eléctrico. Valor máximo continuo durante 30 minutos: 55 kW/75 CV para EQ Power.

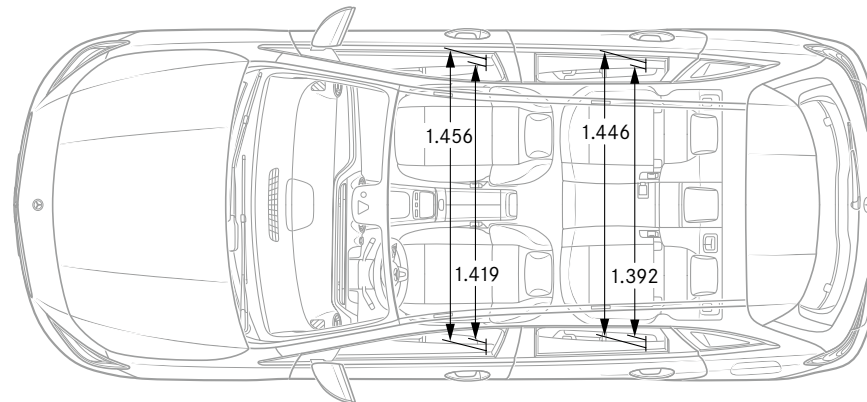
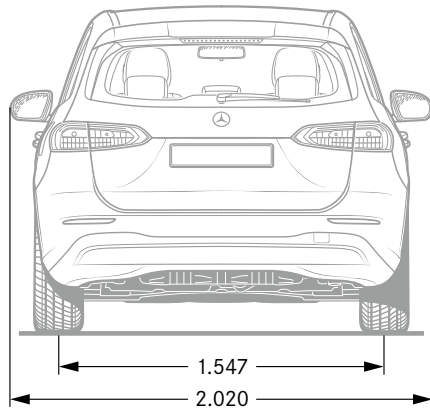
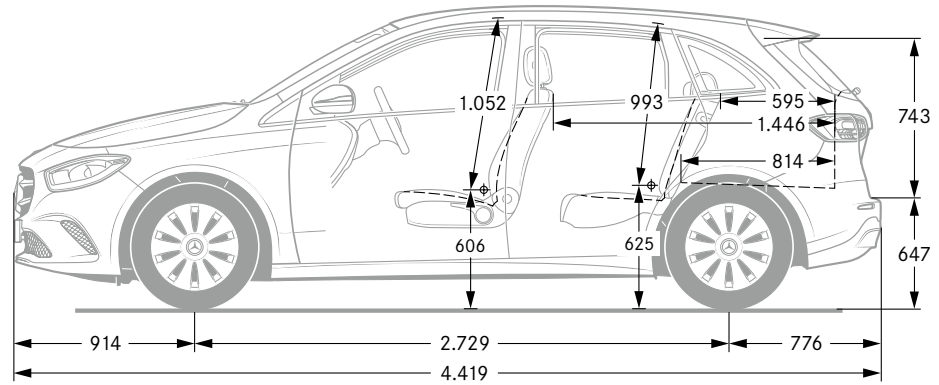
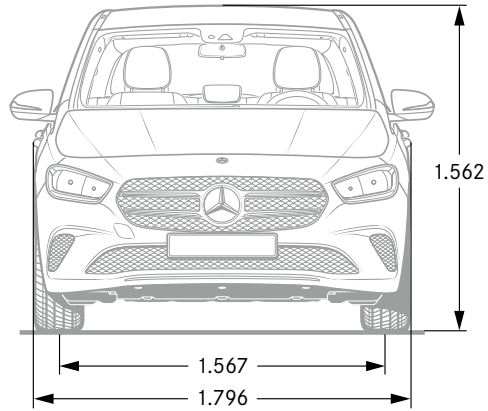
⁵ Potencia del motor térmico+potencia del motor eléctrico. Potencia del motor eléctrico. Valor máximo continuo durante 30 minutos: 55 kW/75 CV para Híbrido Enchufable. 5) Tiempo de carga 10%-100% SOC enchufe doméstico* 1,8 kw: 7,5 h.

Tiempo de carga 10%-100% SOC walbox con línea monofásica de 16 A (3,7 kw): 3,25 h. Tiempo de carga 10%-100% SOC walbox/estación pública de recarga (7,4 kw): 1,75 h. *Los enchufes domésticos, también llamados tipo Schuko para carga de vehículos en Modo 2, están previstos para realizar recargas con corriente alterna de forma excepcional. Mercedes-Benz, siempre recomienda realizar las recargas de los vehículos híbridos enchufables y eléctricos en Modo 3 con un Wallbox o caja de carga. El uso continuado del enchufe doméstico para las recargas, podría sobrecargar el sistema eléctrico, dependiendo de su dimensionamiento y es responsabilidad del usuario/cliente asegurarse que dicho enchufe es adecuado para la demanda de energía que el vehículo va a requerir durante la fase de carga, pues en casos extremos se puede producir un calentamiento de la instalación eléctrica con graves consecuencias o incendios.

Los datos no se refieren a un vehículo en particular y no forman parte de una oferta, sino que únicamente sirven para establecer comparativas entre distintos modelos. Para más información acerca del consumo de combustible oficial y de las emisiones de CO₂ se puede consultar la "Guía de consumo de combustible y emisiones de CO₂ de nuevos vehículos" que está disponible sin coste en todos los puntos de venta y en IDAE en www.idae.es.

Datos de CO₂ y consumos correspondientes al vehículo de nueva fabricación. Para vehículos en stock consultar en su Concesionario.

Dimensiones.



Todas las cotas indicadas son valores medios expresados en milímetros, válidos para vehículos con el equipamiento de serie y sin carga.



SPORT
— F O R —
GOOD

Mercedes-Benz es uno de los socios fundadores de la “Laureus Sport for Good Foundation”.

Desde la creación de esta fundación en el año 2000, Mercedes-Benz promociona y apoya los objetivos y valores de este programa benéfico internacional, destinado a mejorar la calidad de vida de niños y adolescentes enfermos o desfavorecidos por medio de proyectos sociales de deporte. “Laureus” se ha convertido en un elemento fundamental de la política de responsabilidad social de Mercedes-Benz. Por esta razón, cada Mercedes nuevo es un estandarte de estos valores. Con la compra de un Mercedes estará usted apoyando la labor de “Laureus Sport for Good Foundation”.

En relación a los datos contenidos en este catálogo podrían haberse producido cambios en el producto tras el cierre de redacción (16/11/2021). Por causas que así lo justifiquen, como pudieran ser la seguridad del vehículo y la de sus ocupantes o el stock de producción, el fabricante se reserva el derecho de efectuar modificaciones en el diseño, la forma, el color o el equipamiento en relación con los datos contenidos en el presente catálogo, por lo que pueden haberse producido cambios en el producto tras su configuración y diseño. Dichas modificaciones no supondrán en ningún caso, variación de las condiciones jurídicas y garantías ofrecidas por Mercedes-Benz en perjuicio del consumidor. Las ilustraciones y los textos pueden incluir también accesorios y equipos opcionales no pertenecientes al equipamiento de serie. Las posibles diferencias entre la pintura original y el color reproducido se deben a la técnica de proyección y/o impresión. Esta publicación puede contener modelos, equipamientos y servicios no disponibles en

determinados países. Por las anteriores razones, reiteramos nuestra sugerencia de consultar al Concesionario Mercedes-Benz para obtener información actual sobre todas las características del producto. Esta publicación se difunde a nivel internacional. Le rogamos tenga en cuenta que en caso de aparecer alguna prescripción de carácter legal o fiscal en el presente catálogo, ésta se referiría a legislación de la República Federal de Alemania. Por ello, para obtener información aplicable a un caso concreto, le recomendamos acuda a un concesionario Mercedes-Benz www.mercedes-benz.es

Para más información acerca del consumo de combustible oficial y de las emisiones de CO2 se puede consultar la “Guía de consumo de combustible y emisiones de CO2 de nuevos vehículos” que está disponible sin coste en todos los puntos de venta y en IDAE en www.idae.es